



Funkcje miast teraz i w przyszłości. Czynniki wspierające identyfikację funkcji miasta

Szymon Więśław, Związek Miast Polskich



Kluczowe pytania

- Jak zmienia się sytuacja w naszej gminie?
- Jak sytuacja gminy kształtuje się na tle zmian w regionie?
- Jak kształtuje się sytuacja w otoczeniu gminy (obszar funkcjonalny, powiat, subregion)?



- Czy zmiany obserwowane w naszej gminie są typowe?
- Gdzie należy szukać potencjałów gminy?
- Co jest obciążeniem dla jej rozwoju?



W jakich dziedzinach występują kluczowe wyzwania stojące przed Twoim miastem?

Wejdź na stronę

www.menti.com

Wpisz kod

8864 6127



Lub użyj kodu QR



Nie do się udzielić trafnej odpowiedzi na pytania o przyszłość bez analizy danych

**Gmina zazwyczaj 😊 posiada
wiedzę o sobie.
Trudniejsze jest osadzenie danych
w szerszym kontekście
zmian w otoczeniu.**



Dostępne źródła danych (wybór)

- **Bank Danych Lokalnych**
(bdl.stat.gov.pl, Główny Urząd Statystyczny)
- **System Monitorowania Usług Publicznych**
(smup.gov.pl, Główny Urząd Statystyczny, przy współpracy Związku Miast Polskich i Związku Powiatów Polskich)
- **Monitor Rozwoju Lokalnego**
(monitorrozwaju.pl, Związek Miast Polskich)
- **Raporty Polsko-Szwajcarskiego Programu Rozwoju Miast**
(wsparciemiast.pl/baza-wiedzy/dane-i-badania, Związek Miast Polskich)
- **Raport dla województwa dolnośląskiego**
([link do raportu](#), Związek Miast Polskich)



Znaczenie miast w rozwoju regionu – 6 obszarów tematycznych

- Atrakcyjność inwestycyjna obszaru
- Demografia
- Dostępność usług dla mieszkańców i firm
- Kapitał społeczny i przedsiębiorczość mieszkańców
- Konkurencyjność lokalnej gospodarki i atrakcyjność lokalnego rynku pracy
- Środowisko



Znaczenie miast
w rozwoju regionu
– województwo dolnośląskie

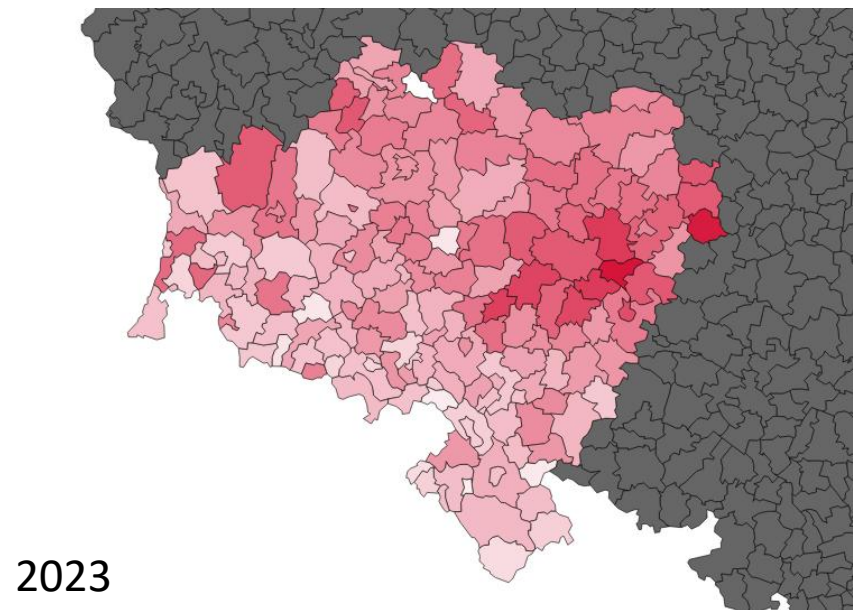
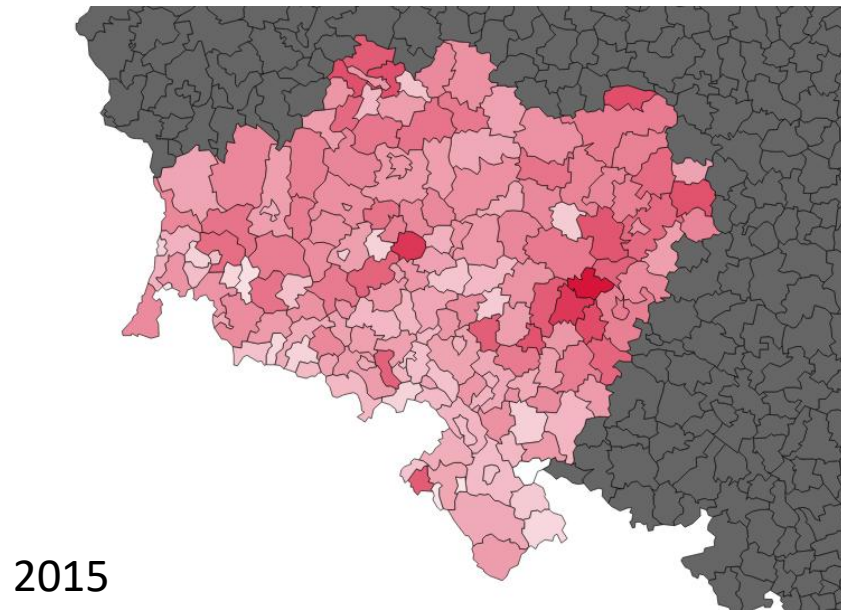


Opis

Raport

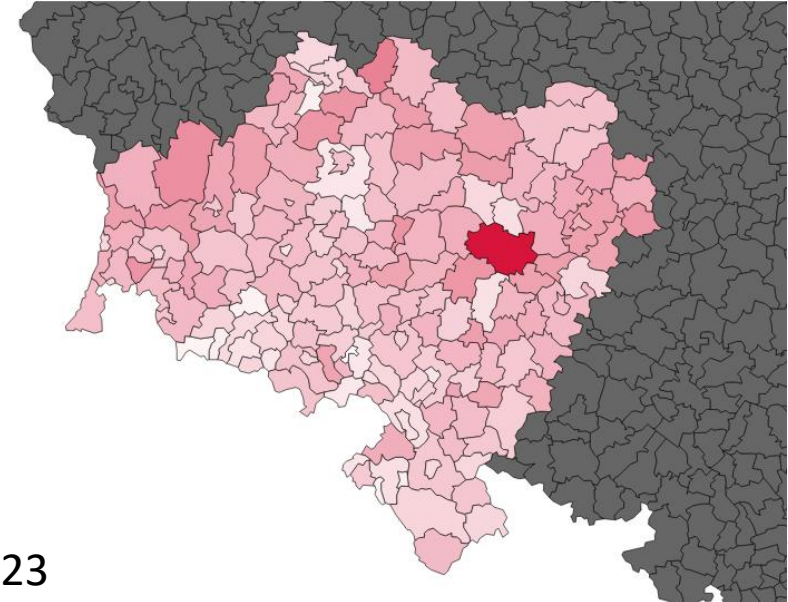
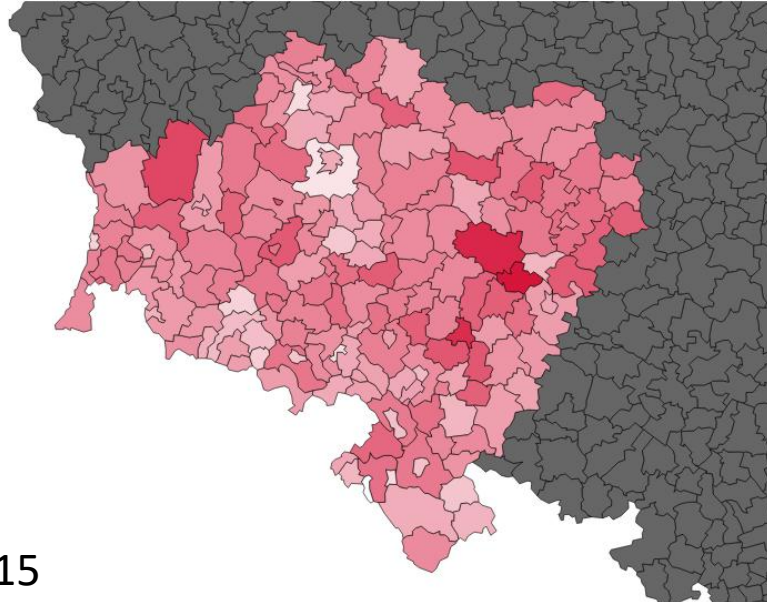


Urodzenia żywe na 1000 ludności



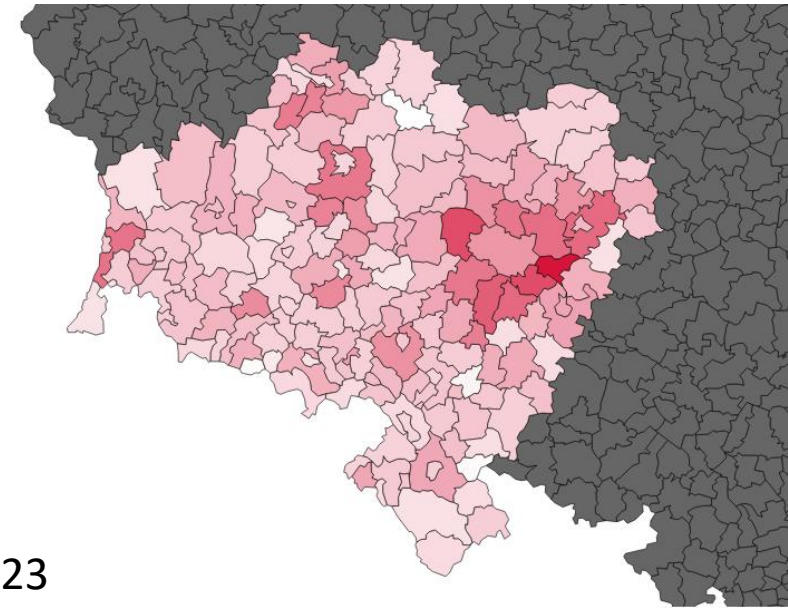
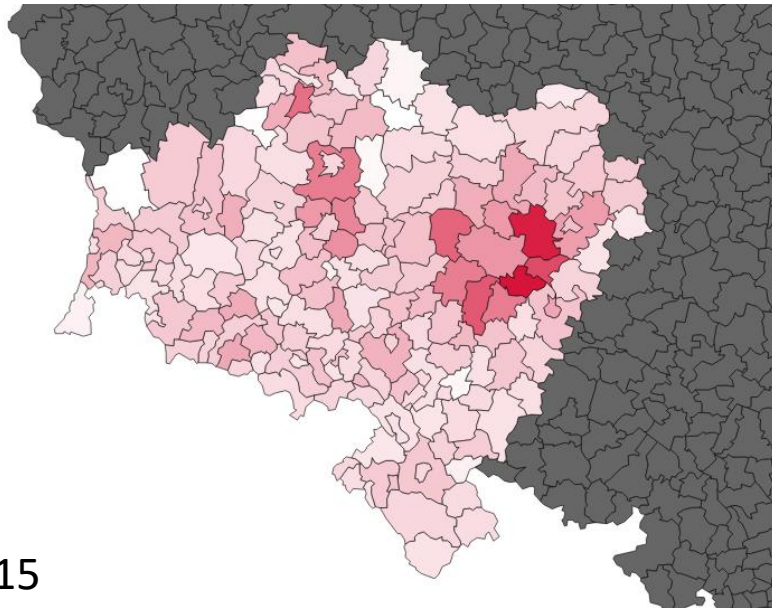


Liczba mieszkańców w wieku 25-34 lat na 1000 mieszkańców



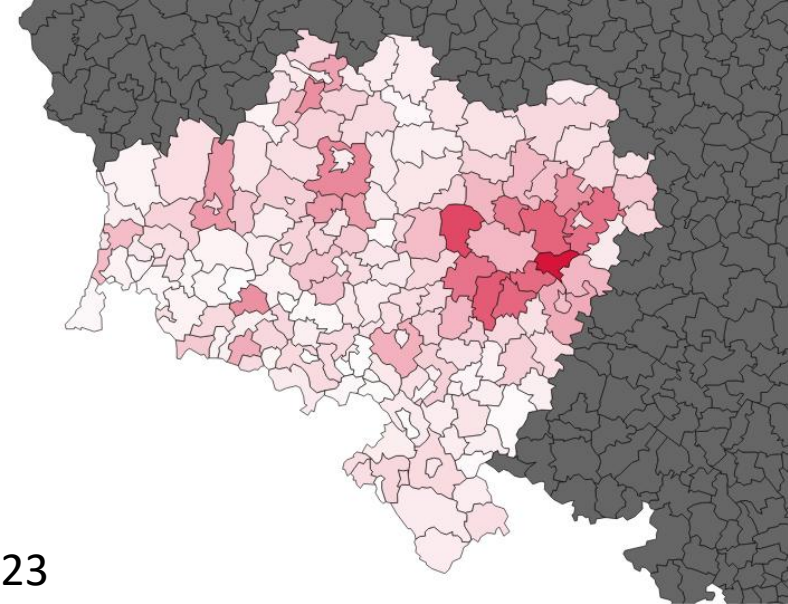
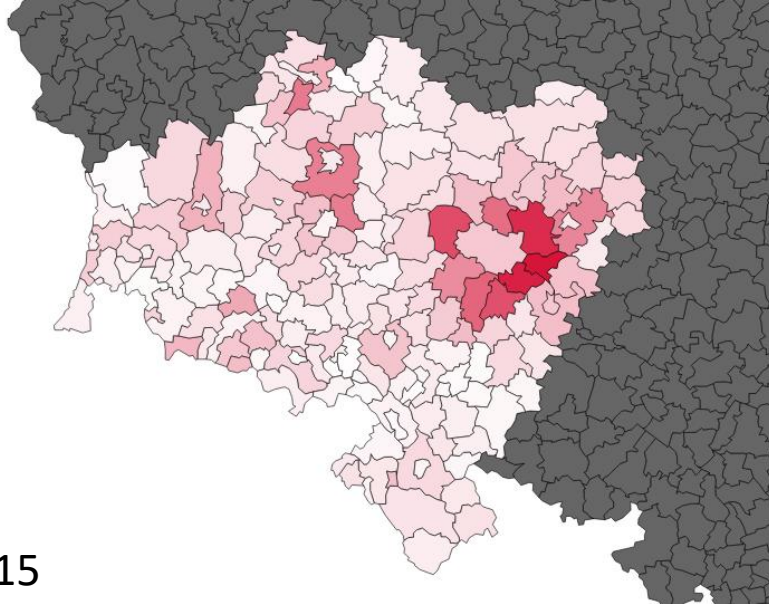


Saldo migracji osób w wieku 15-39 lat na 1000 osób





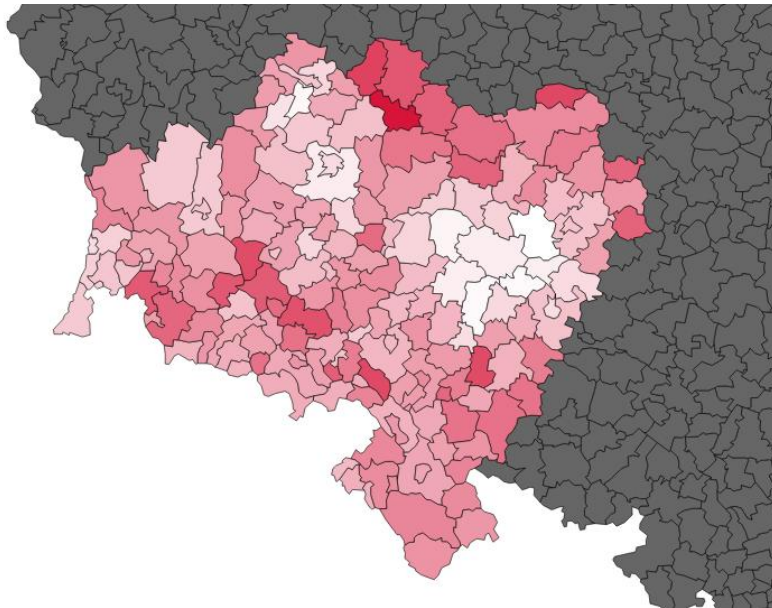
Powierzchnia w nowo oddanych budynkach mieszkalnych na 1000 mieszkańców w ostatnich pięciu latach



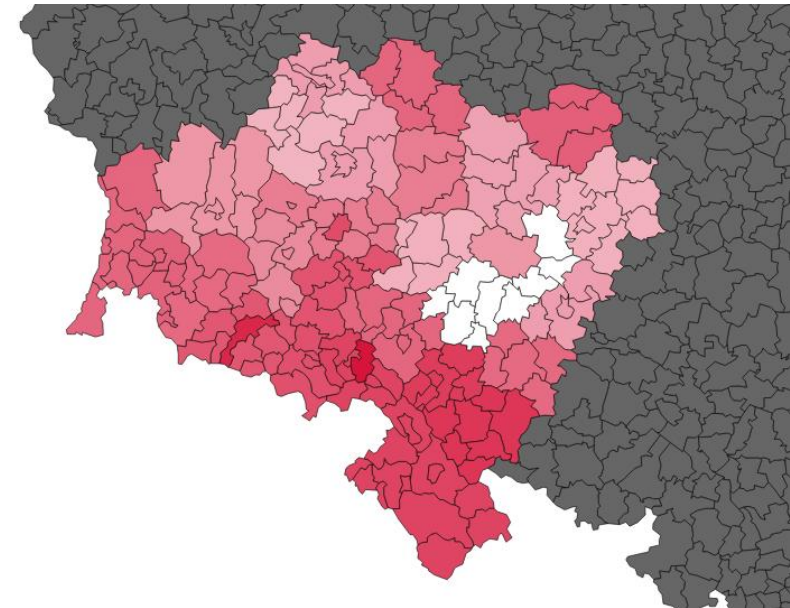


Kapitał społeczny i środowisko (rok 2023)

**Liczba dzieci i młodzieży
w gospodarstwach domowych
objętych pomocą społeczną do liczby
dzieci i młodzieży w tym wieku**



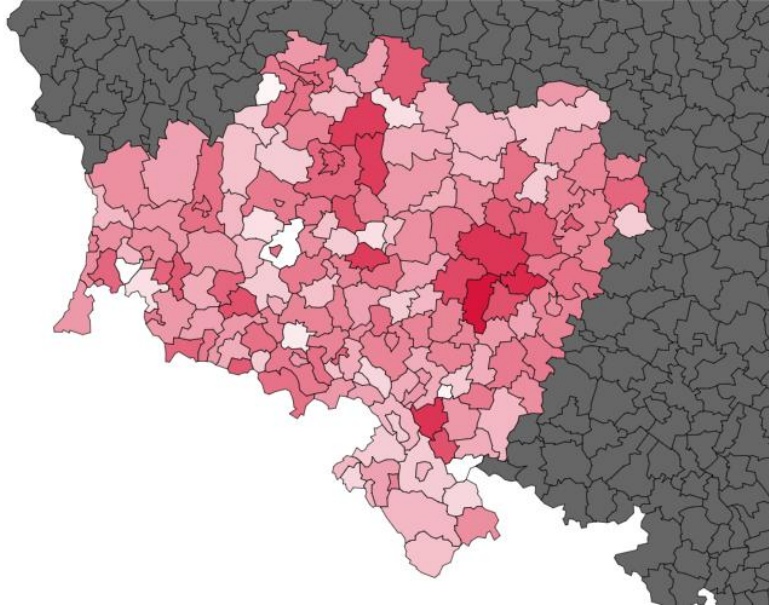
**Zgony z powodu zachorowania
na nowotwory i choroby krążenia
na 1000 mieszkańców**



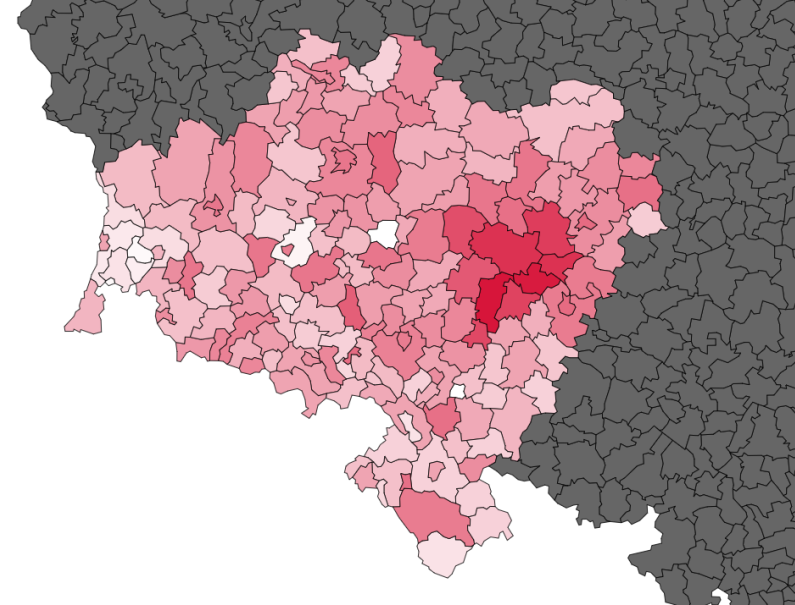


Średni wynik egzaminu ósmoklasisty

Język polski



Matematyka





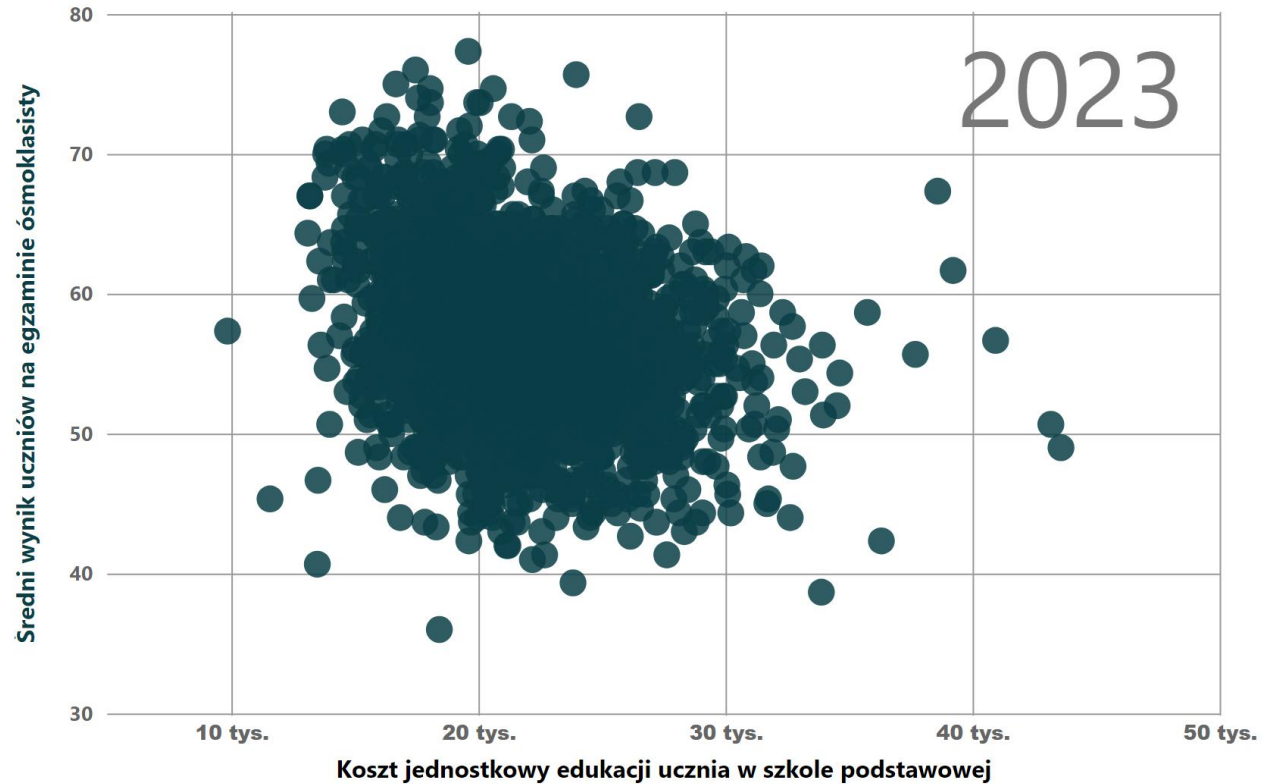
Efektywność edukacji - Polska

Oś pozioma:

Koszt jednostkowy edukacji ucznia w szkole podstawowej w gminie (wyliczony przez Główny Urząd Statystyczny)

Oś pionowa:

Średni procentowy wynik uczniów w gminie, łącznie z języka polskiego, matematyki i języka angielskiego





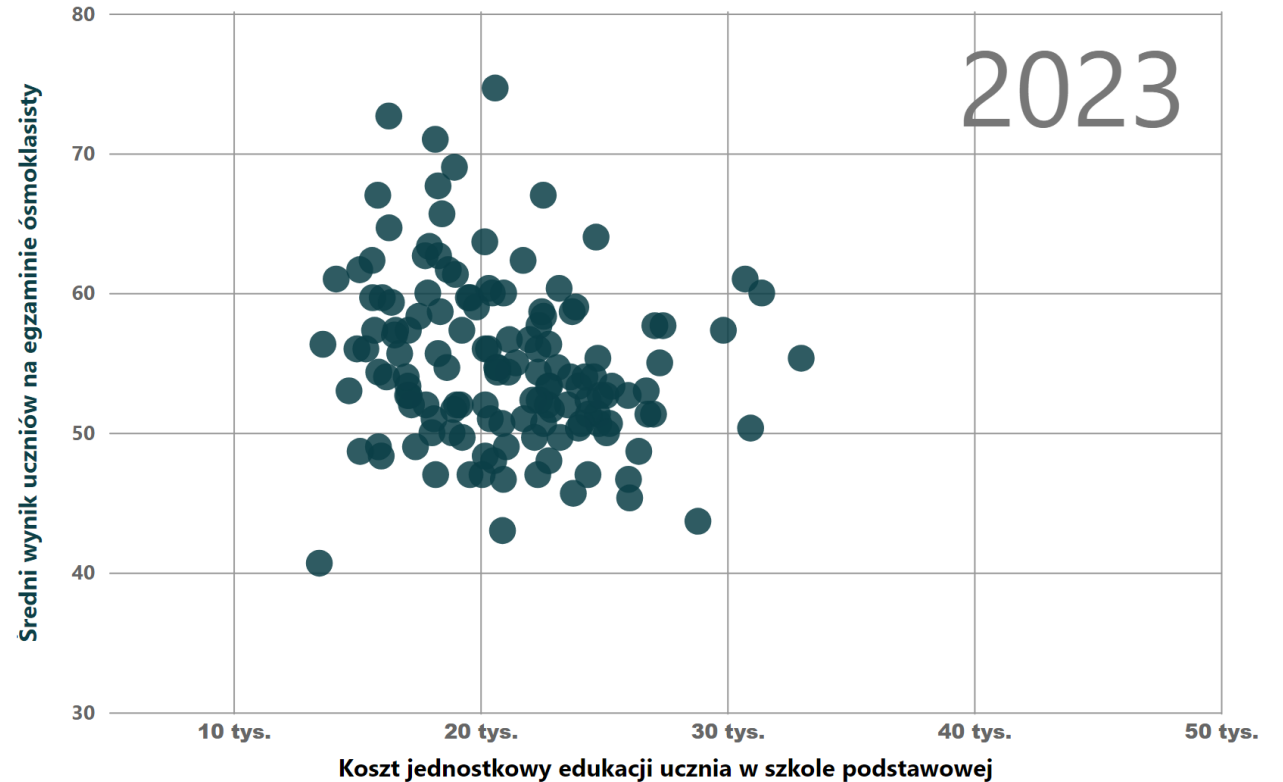
Efektywność edukacji – Dolny Śląsk

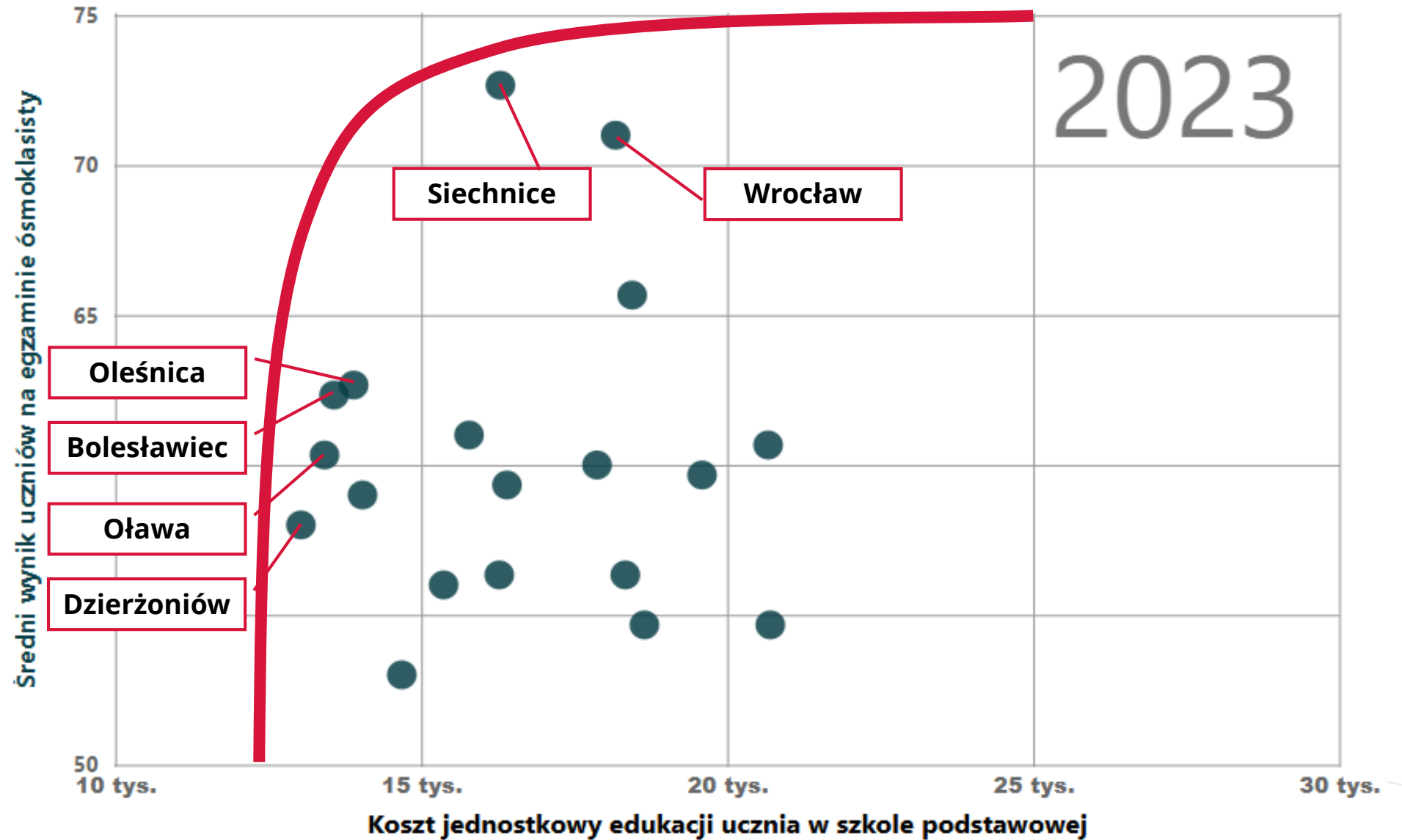
Oś pozioma:

Koszt jednostkowy edukacji ucznia w szkole podstawowej w gminie (wyliczony przez Główny Urząd Statystyczny)

Oś pionowa:

Średni procentowy wynik uczniów w gminie, łącznie z języka polskiego, matematyki i języka angielskiego







Kluczowe pytania

- Czy edukacja i aktywność społeczna mieszkańców może odegrać znaczącą rolę w budowaniu potencjału rozwoju?
- Czy można zapewnić dostępność usług dla mieszkańców w gminie, w obszarze funkcjonalnym, w subregionie?
- Czy struktura lokalnej gospodarki i rynku pracy może wzmacniać stabilność struktury społecznej?
- Czy można pozyskać inwestycje (jakie) prywatne dla rozwoju obszaru?
- **Jak zmiany społeczno-ekonomiczne wpłyną na zmianę pozycji miasta w strukturze osiedleńczej regionu i jak do tego się przygotować?**



Wykorzystanie raportu i warsztatu nt. wzmocnienia potencjału rozwoju

Jak wspólnie organizować:

- współpracę kluczowych interesariuszy którym zależy na rozwoju miasta i obszaru funkcjonalnego,
- wykorzystanie materialnych i niematerialnych zasobów lokalnych
- wzmocnienie miejscowości
- promowanie ścieżek karier zawodowych kluczowych zawodów dla lokalnego rynku pracy
- promowanie aktywności społecznej i ekonomicznej młodych mieszkańców
- **ROZWÓJ KAPITALU LOKALNEGO i oparcie polityki inwestycyjnej miasta o możliwości inwestycyjne mieszkańców i firm lokalnych**



W jakich dziedzinach występują kluczowe wyzwania stojące przed Twoim miastem? Udzielone odpowiedzi





Zapraszamy do wypełnienia ankiety ewaluacyjnej

KWESTIONARIUSZ OCENY
SPOTKANIA REGIONALNEGO
PROGRAM ROZWOJU MIAST -





POLSKO-SZWAJCARSKI
Program Rozwoju Miast